

Budget 2017

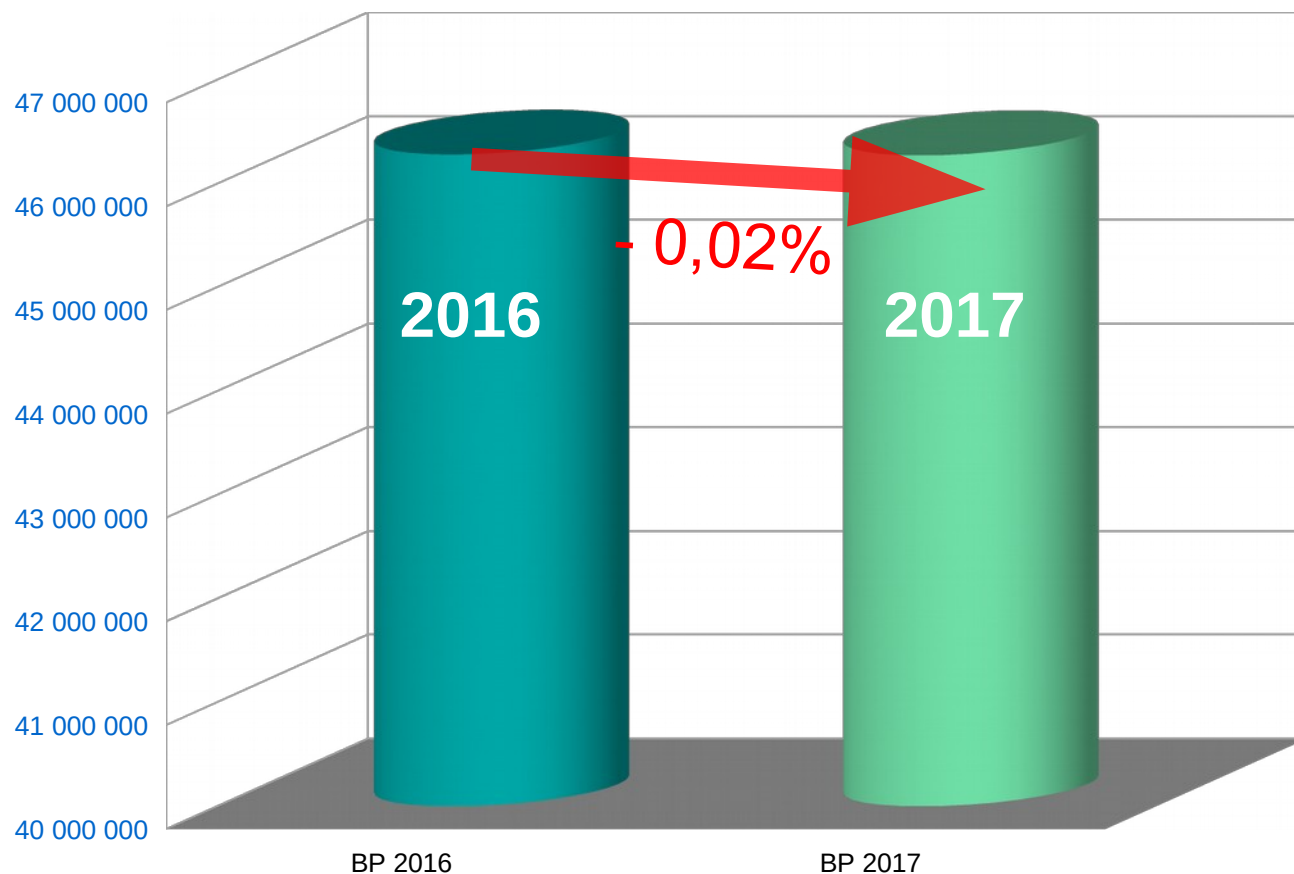
Total budget 2017 : **74,9 millions d'€**

Dont 48,9 millions d'€ en fonctionnement
et 26 millions d'€ en investissement

Budget 2017

Des recettes qui stagnent en 2017...
... avec de très fortes inquiétudes pour les années à venir

EVOLUTION RECETTES FONCTIONNEMENT



2017

DGF -2,52%

Octroi de mer 1,67%

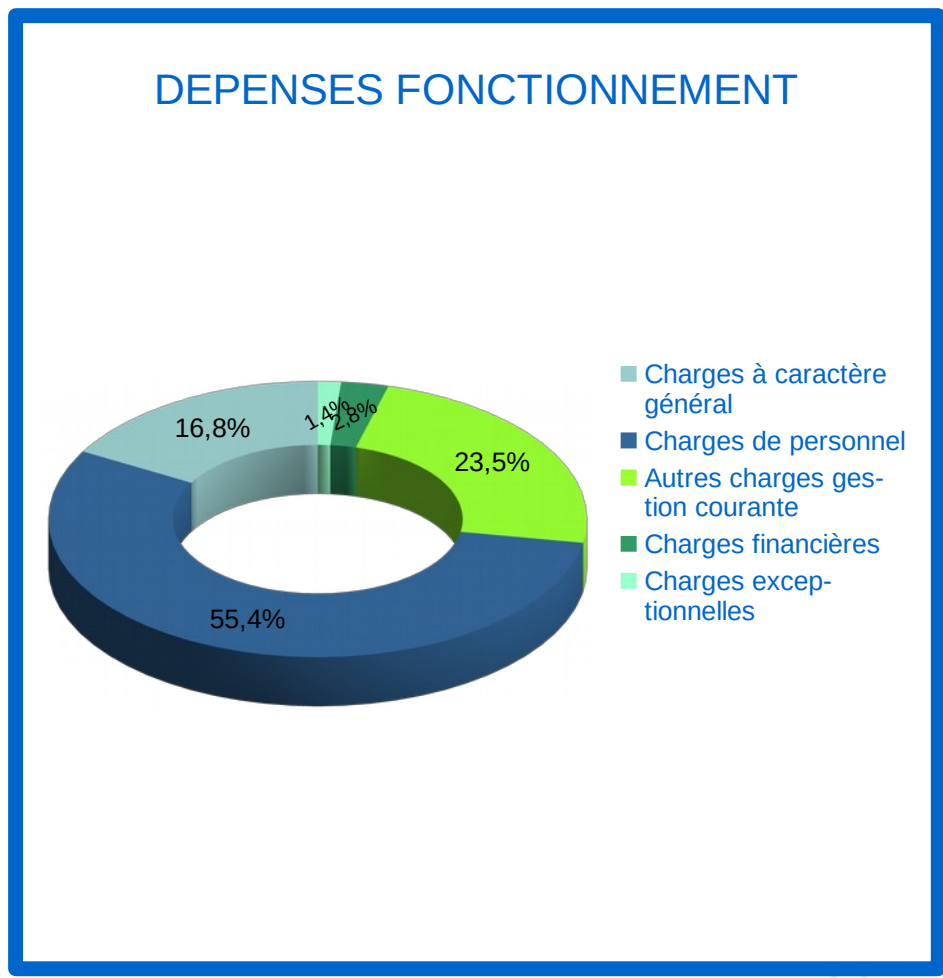
Fiscalité 5,16%

Emplois aidés -9,78%

Budget 2017

Des dépenses de fonctionnement en baisse en 2015 et 2016... en légère hausse en 2017, mais l'objectif serait de ne pas tout dépenser, en poursuivant les efforts d'économie.

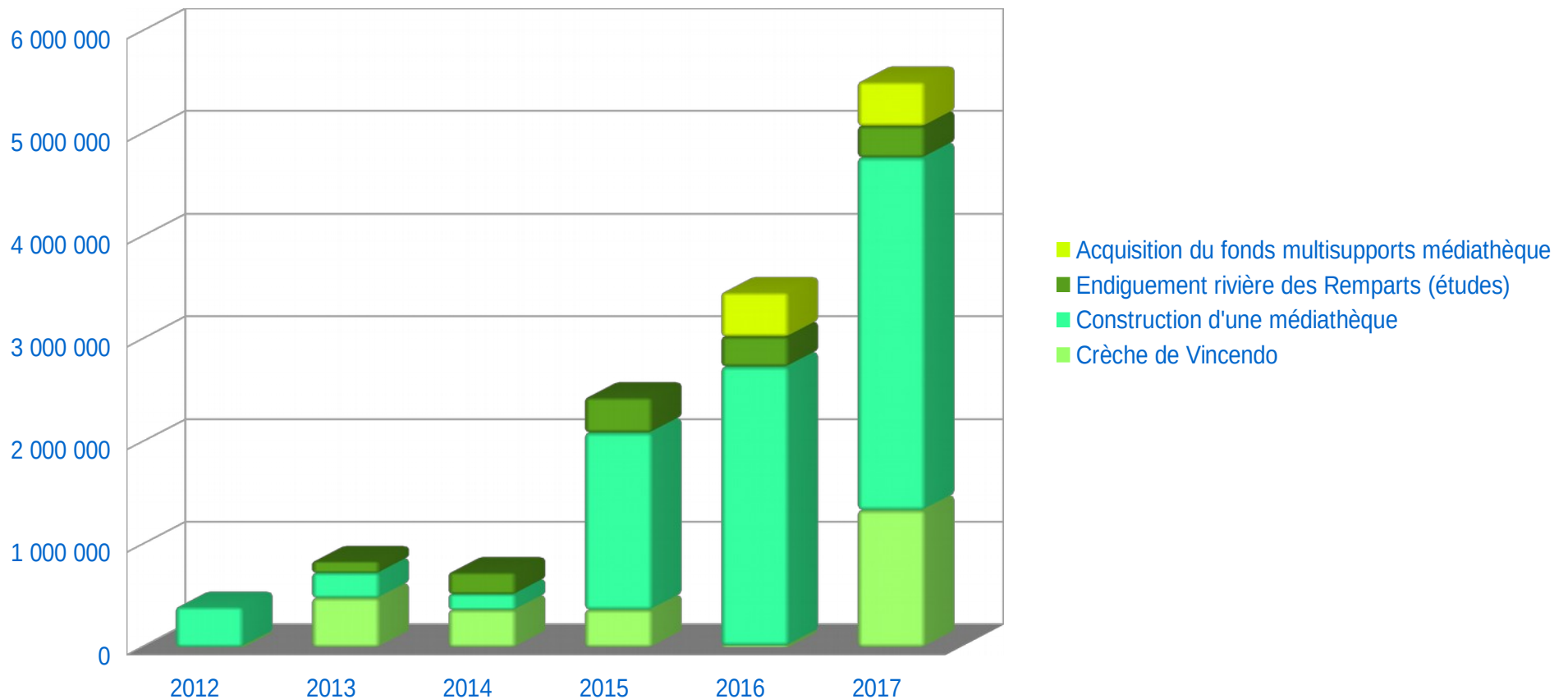
	2015	2016	2017
Frais de personnel	-0,18%	-4,12%	2,69%
Subvention au CCAS	-18,92%	-2,50%	7,69%
Subventions aux associations	-17,58%	-9,27%	2,49%
Charges à caractère général	-11,91%	21,92%	-9,08%



Budget 2017

La fin d'un important cycle d'investissement en 2017... et le début d'un cycle d'études pour des travaux futurs

INVESTISSEMENTS EN APCP



Budget 2017

Une entreprise municipale qui se **professionnalise** et réalise des **chantiers complexes d'une grande qualité**

Maison de veillée du Butor



Le finisseur



Budget 2017

Des investissements 2017 qui seront réalisés par :

- des opérateurs externes :

LIBELLÉ	BP 2017
MEDIATHEQUE	3 435 852,68 €
EQUIPEMENT MEDIATHEQUE	569 625,00 €
CONSTRUCTION CRECHE DE VINCENDO	1 335 738,00 €
ENDIGUEMENT RIVIERE DES REMPARTS ETUDES	305 000,00 €
PROTECTION DE LA ROUTE DE LA PASSERELLE (EBOULIS DE LANGEVIN)	100 000,00 €
RECALIBRAGE ET RÉFECTION DE VOIRIE	100 000,00 €
SKATE PARC (ETUDES)	25 000,00 €
AMENAGEMENT PLACE FRANCOIS MITTERRAND (ETUDES)	30 000,00 €
RELOGEMENT FAMILLES PASSERELLE (ETUDES DUP)	20 000,00 €
REHABILITATION DES 3 DECHARGES (ETUDES)	307 870,00 €

- l'entreprise municipale :

LIBELLÉ	BP 2017
BASSIN D'APPRENTISSAGE (JEAN-PETIT)	555 000,00 €
PAAVEA TRANCHE 2	407 500,00 €
CONSTRUCTION D'UNE SALLE DE RÉCEPTION	500 000,00 €
AMENAGEMENT DE LA RUE MAURY	122 000,00 €
AMENAGEMENT DU PARC DE LA CRESSONNIERE – BUTOR	85 000,00 €
OUVRAGE RUE DES PRUNES – JACQUES	242 000,00 €
AMENAGEMENT DE VOIES EN ENROBE A CHAUD	300 000,00 €
AMENAGEMENT RUE GENERAL LAMBERT – CENTRE VILLE	167 700,00 €
AMENAGEMENT RUE JEAN ALBANY- JACQUES	375 760,00 €

Budget 2017

Taux fiscalité : La commune de Saint-Joseph se situe dans les moyennes départementales

TAXE D'HABITATION	2015	2016	RANG
AVIRONS	12,83	12,83	1
TROIS BASSINS	14,33	15,48	2
PLAINE DES PALMISTES	15,68	15,68	3
ENTRE DEUX	16,60	16,60	4
PETITE ILE	15,75	17,17	5
BRAS PANON	17,78	17,78	6
TAMPON	18,10	18,28	7
SAINTE ROSE	18,40	18,40	8
ETANG SALE	17,42	18,53	9
SAINT DENIS	18,08	18,62	10
SAINT PIERRE	17,37	18,76	11
SAINT JOSEPH	20,00	20,00	12
SAINTE MARIE	18,50	20,10	13
SALAZIE	20,43	20,43	14
SAINT PAUL	20,78	22,55	15
LAPOSSESSION	22,58	22,58	16
SAINT LEU	22,82	22,82	17
SAINT BENOIT	23,10	23,10	18
LE PORT	24,24	24,24	19
CILAOS	24,30	24,30	20
SAINT ANDRE	26,70	26,70	21
SAINT PHILIPPE	28,13	28,13	22
SAINTE SUZANNE	29,23	30,25	23
SAINT-LOUIS	49,88	49,88	24
Moyenne départementale	21,38	21,80	

TAXE FONCIERE SUR LES PROPRIETES BATIES	2015	2016	RANG
AVIRONS	16,61	16,61	1
SAINT DENIS	23,10	23,79	2
TROIS BASSINS	23,25	25,15	3
ENTRE DEUX	26,20	26,20	4
ETANG SALE	24,86	26,46	5
SAINT ANDRE	26,54	26,54	6
PETITE ILE	24,87	27,11	7
SAINT PAUL	26,57	28,83	8
SAINTE ROSE	29,29	29,29	9
LAPOSSESSION	29,46	29,46	10
LE PORT	29,73	29,73	11
TAMPON	30,05	30,35	12
SAINT JOSEPH	31,00	31,00	13
SAINT PIERRE	30,04	31,24	14
SAINTE MARIE	29,50	31,50	15
SAINT LEU	32,28	32,28	16
PLAINE DES PALMISTES	32,59	32,59	17
CILAOS	33,12	33,12	18
SALAZIE	33,22	33,22	19
BRAS PANON	33,32	33,32	20
SAINT PHILIPPE	34,68	34,68	21
SAINT BENOIT	35,42	35,42	22
SAINTE SUZANNE	34,44	35,98	23
SAINT-LOUIS	63,59	63,59	24
Moyenne départementale	30,57	31,14	

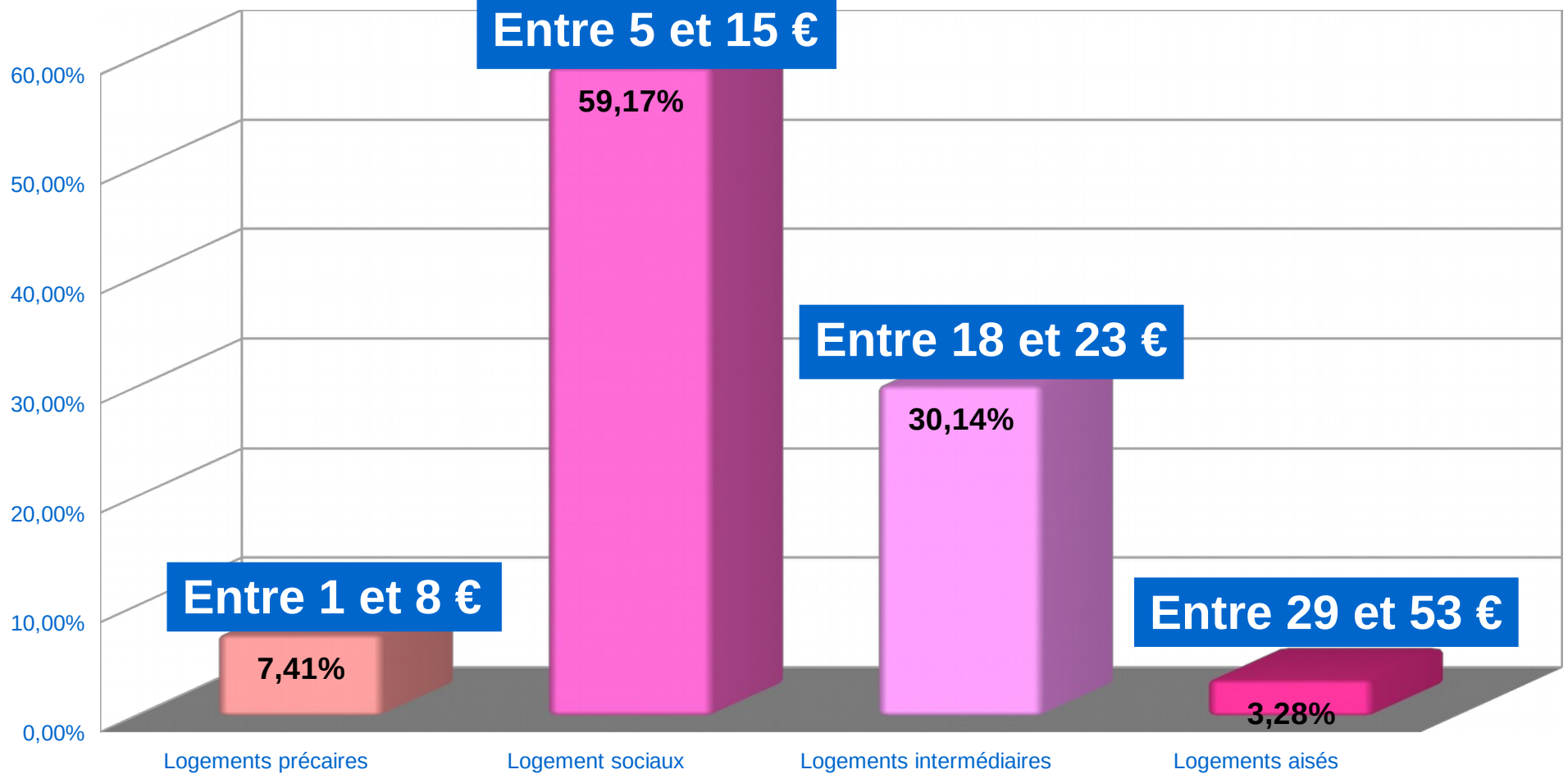
Budget 2017

Priorité aux économies, avec un ajustement des taux de fiscalité en 2017 afin de préserver un service public de proximité et le maintien du programme d'investissement

Libellé	Bases Prévisionnelles 2017	Taux moyens communaux 2015		Taux d'imposition 2016	Taux d'imposition 2017	Produit 2017
		au niveau:				
		National	Départemental			
Taxe d'habitation	23 955 370	24,19%	27,31%	20,00%	20,75%	4 970 739
Taxe foncière sur les propriétés bâties	22 864 320	20,52%	28,49%	31,00%	31,76%	7 261 708
Taxe foncière sur les propriétés non bâties	235 100	49,15%	31,76%	36,39%	36,39%	85 553
TOTAL PRODUIT DE LA FISCALITE 2017						12 318 000

Budget 2017

Un impact limité sur les feuilles d'impôt
Sur le foncier bâti, 90 % des familles devraient payer entre 5 € et 23 € de plus



Budget 2017

BUDGET PRINCIPAL

VOTE

RECETTES DE FONCTIONNEMENT			DEPENSES DE FONCTIONNEMENT		
Chapitre	Libellé	BP 2017	Chapitre	Libellé	BP 2017
70	Produits des services, du domaine...	1 200 000,00 €	011	Charges à caractère général	7 752 000,00 €
73	Impôts et taxes	30 944 000,00 €	012	Charges de personnel	25 500 000,00 €
74	Dotations et participations	13 604 000,00 €	65	Autres charges gestion courante	10 819 000,00 €
75	Autres produits de gestion courante	200 000,00 €	66	Charges financières	1 304 000,00 €
013	Atténuations de charges	225 000,00 €	67	Charges exceptionnelles	642 000,00 €
77	Produits exceptionnels	100 000,00 €	023	Virement à la section d'investissement	395 000,00 €
042	Opé. D'ordre de transfert entre sections	2 640 000,00 €	022	Dépenses imprévues	1 000,00 €
			042	Opé. D'ordre de transfert entre sections	2 500 000,00 €
TOTAL		48 913 000,00 €	TOTAL		48 913 000,00 €

Budget 2017

BUDGET PRINCIPAL

VOTE

RECETTES D'INVESTISSEMENT			DEPENSES D'INVESTISSEMENT		
Chapitre	Libellé	BP 2017	Chapitre	Libellé	BP 2017
13	Subventions d'investissement	4 150 000,00 €	20	Immobilisations incorporelles	632 000,00 €
16	Emprunts et dettes assimilées	13 800 000,00 €	21	Immobilisations corporelles	980 000,00 €
10	Dotations, fonds divers...	850 000,00 €	23	Immobilisations en cours	5 947 000,00 €
27	Autres immobilisations financières	10 000,00 €	16	Emprunts et dettes assimilées	11 900 000,00 €
024	Produits des cessions	1 000 000,00 €	26	Participations	56 000,00 €
45	Opérations pour compte de tiers	350 000,00 €	27	Autres immobilisations financières	549 000,00 €
021	Virement de la section de fonctionnement	395 000,00 €	020	Dépenses imprévues	1 000,00 €
040	Opé. D'ordre de transfert entre sections	2 500 000,00 €	45	Opérations pour compte de tiers	350 000,00 €
041	Opérations patrimoniales	3 000 000,00 €	040	Opé. D'ordre de transfert entre sections	2 640 000,00 €
			041	Opérations patrimoniales	3 000 000,00 €
TOTAL		26 055 000,00 €	TOTAL		26 055 000,00 €

Budget 2017

VOTE

Libellé	Bases Prévisionnelles 2017	Taux moyen communaux 2015		Taux d'imposition 2016	Taux d'imposition 2017	Produit 2017
		au niveau:				
		National	Départemental			
Taxe d'habitation	23 955 370	24,19%	27,31%	20,00%	20,75%	4 970 739
Taxe foncière sur les propriétés bâties	22 864 320	20,52%	28,49%	31,00%	31,76%	7 261 708
Taxe foncière sur les propriétés non bâties	235 100	49,15%	31,76%	36,39%	36,39%	85 553
TOTAL PRODUIT DE LA FISCALITE 2017						12 318 000

Budget 2017

BUDGET ANNEXE REGIE POMPES FUNEBRES

VOTE

Dépenses			Recettes		
Chap	Libellé	Montant	Chap	Libellé	Montant
011	Charges à caractère général	43 000,00	70	Produits de service, du domaine	43 000,00
Total des dépenses de fonctionnement		43 000,00	Total des recettes de fonctionnement		43 000,00